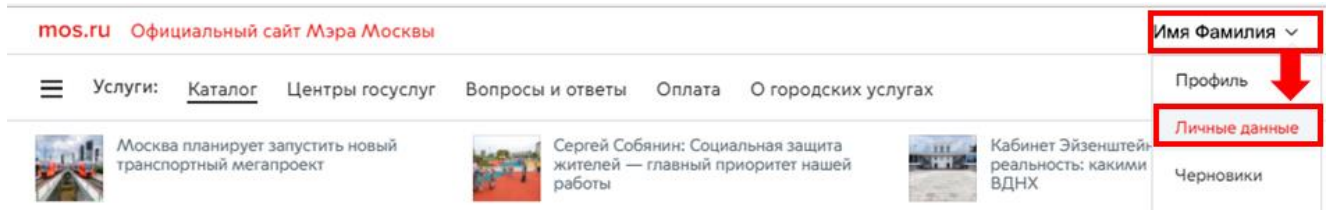




Инструкция по подаче заявлений на предоставление бесплатных путевок для отдыха и оздоровления на Портале mos.ru.

## I этап

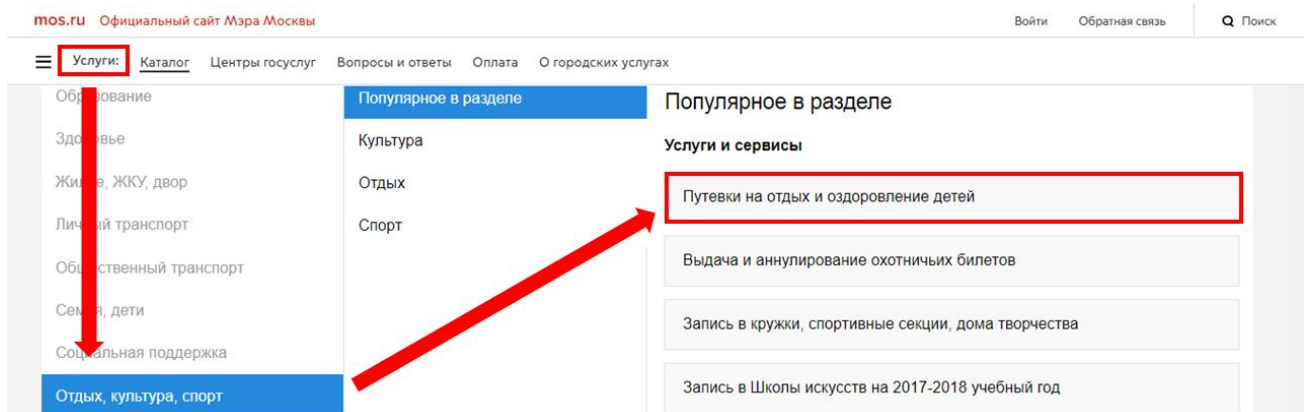
1. Зайдите на сайт mos.ru
2. Войдите в «Личный кабинет»
3. В верхней правой части экрана нажмите на свое ФИО, далее в выпадающем меню Выберите пункт «Личные данные». Удостоверьтесь в актуальности данных, внесенных в разделе «Мои документы» и разделе «Дети».



### Обращаем Ваше внимание:

- Если данные в разделах «Мои документы» и «Дети» заполнены, то они автоматически будут перенесены в заявление на предоставление бесплатной путевки для отдыха и оздоровления (при заполнении заявления возможности изменить данные не будет).
- Если данные в разделах «Мои документы» и «Дети» отсутствуют, то все данные будет необходимо заполнять вручную.

4. Выберите раздел «Услуги», подраздел «Отдых, культура, спорт», далее выберите услугу «Путевки на отдых и оздоровление детей».



## 5. Шаг 1. Выбор направления:

### 5.1. Ознакомьтесь с описаниями зон отдыха.

mos.ru Официальный сайт Мэра Москвы

Новости Афиша Услуги Мэр Власть

Уважаемый пользователь!  
Перед выбором направления, пожалуйста,  
бронирования, по ссылкам ниже.

[Золотое кольцо древних русских городов и](#)  
[Республика Беларусь](#) [Север и Северо-](#)

Цель обращения \*

Приоритетное время отдыха \*

Дополнительное время  
отдыха \*

Приоритетное направление \*

Дополнительное направление \*

Направление отдыха : Золотое кольцо древних русских городов и Поволжье

«Туристические и курортные зоны»

Средняя удаленность от Москвы: 160-650 км. Трансфер (среднее время в пути): – железнодорожный транспорт: 2-9 ч. – автобус: 2-10 ч. Средняя температура летом +15 +22°С. Основные особенности зоны: преобладают леса, поля, озера и реки. Не требуется акклиматизация. Оздоровительный эффект: профилактика заболеваний органов дыхания – насыщенный фитонцидами воздух. Климатотерапия.



### 5.2. Выберите цель обращения.

**Обращаем Ваше внимание:**

- Поля, обязательные для заполнения, отмечены звездочкой \*
- Выбор «Цели обращения» зависит от льготной категории ребенка (детей).
- Если в семье воспитываются дети разных льготных категорий (к примеру, ребенок-инвалид и ребенок из малообеспеченной семьи, ребенок-инвалид и ребенок, оставшийся без попечения родителей), то в графе «Цель обращения» необходимо выбрать «Совместный отдых детей разных льготных категорий, воспитывающихся в одной семье».

Цель обращения «Совместный отдых»

Цель обращения *	Совместный отдых для детей разных льготных категори... ▼
Приоритетное время отдыха *	август 2018 год ▼
Дополнительное время отдыха *	июнь 2018 год × сентябрь 2018 год ×
Приоритетное направление *	Черноморское и Азовское побережья Крыма ▼
Дополнительное направление *	Средняя полоса России × Кавказ и Ставропольский край ×
Количество детей *	2 ▼

! Уважаемый пользователь!  
Вам необходимо ознакомиться с Правилами отдыха и оздоровления.

6. Укажите приоритетное время отдыха.
7. Укажите два дополнительных времени отдыха.

**Обращаем Ваше внимание:**

- Для категории «Дети из малообеспеченной семьи», приоритетным нужно указать тот месяц отдыха, в котором ребенку уже есть 3 года или еще не исполнилось 8 лет.
- Для категории «Дети-сироты и дети, оставшиеся без попечения родителей, находящиеся под опекой, попечительством, в том числе в приемной или патронатной семье» приоритетным нужно указать тот месяц отдыха, в котором ребенку уже есть 3 года или еще не исполнилось 18 лет.
- Для категории «Дети-инвалиды, дети с ограниченными возможностями здоровья» приоритетным нужно указать тот месяц отдыха, в котором ребенку уже есть 4 года или еще не исполнилось 18 лет.

К примеру:


Если ребенку исполняется 3 (4) года в июне, то указать приоритетным временем можно только июль и следующие за ним месяцы.

Если ребенку исполняется 8 (18) лет в июне, то приоритетным временем отдыха можно выбрать май.



### Цель обращения «Детский лагерь»

Цель обращения *	Детский лагерь, 7-15 лет
Приоритетное время отдыха *	июнь (I смена) 2018 год
Дополнительное время отдыха *	июнь-июль (II смена) 2018 год × июль-август (III смена) 2018 год ×
Приоритетное направление *	Черноморское и Азовское побережья Крыма
Дополнительное направление *	Средняя полоса России × Московская область ×
Количество детей *	1

 Уважаемый пользователь!  
Вам необходимо ознакомиться с Правилами отдыха и оздоровления.

6. Укажите приоритетное время отдыха.
7. Укажите два дополнительных времени отдыха.

#### Обращаем Ваше внимание:

- Для категории «Дети-сироты и дети, оставшиеся без попечения родителей, находящиеся под опекой, попечительством, в том числе в приемной или патронатной семье» необходимо выбрать «Цель обращения» - «Детский лагерь для детей-сирот и детей, оставшиеся без попечения родителей, находящиеся под опекой, попечительством, в том числе в приемной или патронатной семье, 7-17 лет».
- Для остальных категорий необходимо выбрать «Цель обращения» - «Детский лагерь, 7-15 лет».

8. Выберите приоритетное направление отдыха.
9. Выберите два дополнительных направления отдыха.
10. Укажите количество детей (в рамках данного заявления).

#### Обращаем Ваше внимание:

- Если целью обращения выбран «Совместный отдых», то подается одно заявление на всех детей, осуществляющих совместный выездной отдых.
- Если целью обращения выбран «Детский лагерь», то на каждого ребенка, осуществляющего индивидуальный выездной отдых, подается отдельное заявление.

11. Ознакомьтесь с документами и подтвердите согласие с ними:
  - Правила отдыха и оздоровления.



лидер  
детского  
отдыха

MOSGORTUR.RU

- Перечень противопоказаний к отдыху и оздоровлению, утвержденный Министерством здравоохранения Российской Федерации (если целью обращения выбран «Детский лагерь»).

- Я подтверждаю, что ознакомлен и согласен с [Правилами](#) отдыха и оздоровления. \*
- Я подтверждаю, что ознакомлен(а) с [Перечнем](#) противопоказаний к отдыху и оздоровлению, утвержденным Министерством здравоохранения Российской Федерации. \*

- Соглашение об осуществлении обязанностей законным представителем (родителем) по сопровождению детей во время отдыха и оздоровления (совместный отдых), если целью обращения выбран «Совместный отдых».

- Я подтверждаю, что ознакомлен и согласен с [Правилами](#) отдыха и оздоровления. \*
- Я подтверждаю, что ознакомлен(а) и соглашаюсь с условиями соглашения об осуществлении обязанностей законным представителем (родителем) по сопровождению детей во время отдыха и оздоровления (совместный отдых). \*

**Переходите на Шаг 2.**



## 12. Шаг 2. Сведения о заявителе

Все графы данного шага обязательны для заполнения.

- Заявление подает: \*
- Отец
  - Мать
  - Законный представитель
  - Доверенное лицо

### Сведения о доверенном лице (строго согласно документу, удостоверяющему личность)

Фамилия *	СВИРИД
Имя *	Тест
<input type="checkbox"/> Нет отчества	
Отчество *	Тестович
Пол *	<input type="radio"/> Мужской <input checked="" type="radio"/> Женский
Дата рождения *	01.02.1993
Место рождения *	Москва
Контактный телефон *	(999) 999-99-99
Адрес электронной почты *	2131@ER.RY
СНИЛС *	216-556-489 83
Доверенное лицо является сопровождающим *	<input type="radio"/> Да <input checked="" type="radio"/> Нет

### Обращаем ваше внимание:

- Заявление может быть подано родителем (мать, отец), законным представителем либо доверенным лицом.
- Доверенное лицо – человек, уполномоченный родителем или законным представителем представлять его интересы.

- Представляет интересы: \*
- Отца
  - Матери
  - Законного представителя

- Если заявление подает доверенное лицо, то в заявлении необходимо указать данные нотариально заверенной доверенности, которая действительна на дату подачи заявления.



### Сведения о доверенности на подачу заявления

Номер \*

AA70754516641



ФИО нотариуса \*

Иванов Иван Иванович

Дата выдачи \*

01.01.2016



Дата окончания \*

01.01.2019



- Если данные в разделе «Мои документы» заполнены, то они автоматически будут указаны в заявлении.
- В разделе «Контактная информация» укажите актуальный номер мобильного (домашнего) телефона и адрес электронной почты.
- При автоматическом заполнении сведений, обязательно проверьте актуальность личных данных.

**Переходите на ШАГ 3.**



### 13. Шаг 3. Основные сведения.

Заполните все обязательные графы.

#### Сведения о ребенке

(строго согласно документу, удостоверяющему личность)

Фамилия *	<input type="text" value="Иванова"/>	
Имя *	<input type="text" value="Ирина"/>	
<input type="checkbox"/> Нет отчества		
Отчество *	<input type="text" value="Павловна"/>	
Пол *	<input type="radio"/> Мужской <input checked="" type="radio"/> Женский	
Дата рождения *	<input type="text" value="01.01.2012"/>	
Место рождения *	<input type="text" value="город Москва"/>	<a href="#">?</a>
СНИЛС *	<input type="text" value="101-500-603 67"/>	<a href="#">?</a>

#### Документ, удостоверяющий личность ребенка

(строго согласно документу, удостоверяющему личность)

Тип документа *	<input type="text" value="Свидетельство о рождении"/>	
Серия и номер *	<input type="text" value="IX-МЮ"/> <input type="text" value="555555"/>	<a href="#">?</a>
Когда выдан *	<input type="text" value="01.01.2016"/>	
Кем выдан *	<input type="text" value="ЗАГС города Москвы"/>	<a href="#">?</a>

#### Обращаем ваше внимание:

- Если данные в разделе «Дети» заполнены, то они автоматически будут указаны в заявлении.
- ФИО ребенка необходимо указывать идентично с ФИО указанном в СНИЛС ребенка.
- Для льготной категории «дети-инвалиды, дети с ограниченными возможностями здоровья» обязательно укажите вид ограничения состояния здоровья ребенка.



Выбор льготной категории \* Дети-инвалиды, дети с ограниченными возможностями ... ▾

Ребенок имеет ограничения состояния здоровья

Вид ограничения \* Выбрать... ▲

Нарушения функций кровообращения, дыхания, пищеварения, выделения, обмена веществ и энергии, внутренней секреции и др.

Сенсорные (зрения, слуха, обоняния, осязания и др.)

Ментальные (восприятия, внимания, памяти, мышления, речи, эмоций, воли и др.)

**Нарушения опорно-двигательного аппарата (передвигается с помощью инвалидного кресла-коляски)**

Нарушения опорно-двигательного аппарата (передвигается самостоятельно или с опорой: ходунки, трость, краб)

14. Если заявление подается на 2х и более детей (цель обращения «Совместный отдых»), то после заполнения данных на одного ребенка в заявлении после раздела «Сведения о льготной категории ребенка» необходимо нажать кнопку «добавить ребенка»

**Сведения о льготной категории ребенка**

Выбор льготной категории \* Дети-инвалиды, дети с ограниченными возможностями ... ▾

Ребенок имеет ограничения состояния здоровья

Вид ограничения \* Выбрать... ▾

+ Добавить ребенка

15. Заполните сведения о втором ребенке. Если в заявлении более двух детей, повторите действие пункта 14.

16. Нажмите кнопку «Продолжить».

**Переходите на ШАГ 4.**

**17. Шаг 4. Сведения о сопровождающих.**

Все графы данного шага обязательны для заполнения.

18. Укажите количество сопровождающих (цель обращения «Совместный отдых»).

**Обращаем ваше внимание:**

– **Количество сопровождающих** зависит от льготной категории детей.



#### Шаг 4. Сведения о сопровождающих

Количество сопровождающих \*

Сведения о сопровождающ (строго согласно документу, удостоверяющему личность)

Статус сопровождающего лица по отношению к ребенку \*  Родитель  
 Законный представитель  
 Доверенное лицо

К примеру:

Если в заявлении, поданном по категории «Дети из малообеспеченной семьи», указаны **1 – 3 ребенка**, то указывается только **1 сопровождающий**.

Если в заявлении, поданном по категории «Дети из малообеспеченной семьи», указаны **4 и более детей**, то можно указать **от 1 до 2 сопровождающих**.

Если заявление подано по категориям «Дети-инвалиды и дети с ограниченными возможностями здоровья» и «Дети-сироты и дети, оставшиеся без попечения родителей, находящиеся под опекой, попечительством, в том числе в приемной или патронатной семье», то на каждого ребенка можно указать сопровождающего (**но не более 5**).

- Если заявитель является сопровождающим (указано в Шаге 2), то повторно заполнять данные не нужно.
- Если сопровождающий является доверенным лицом, то необходимо указать данные нотариально заверенной доверенности (соглашения), подтверждающей полномочия доверенного лица на сопровождение ребенка во время отдыха и оздоровления, действующей на период подачи заявления.

#### Сведения о доверенности на сопровождение ребенка

Номер \*  ?

ФИО нотариуса \*

Дата выдачи \*  📅

Дата окончания \*  📅

На втором этапе заявочной кампании вас попросят предоставить оригинал доверенности. В случае, если данные доверенности не совпадут с указанными в заявлении, то вам будет отказано в предоставлении услуги.



лидер  
детского  
отдыха  
MOSGORTUR.RU

19. Проверьте правильность введенных сведений. Отправьте заполненную форму.

### Заявление подготовлено к передаче в ведомство.

Дата и время подачи заявления: 2018.09.17 11:29:45

Номер заявления: 103289577

Вы можете просмотреть список поданных заявлений в [Личном Кабинете](#).

Если ваше заявление успешно зарегистрировано, то в «Личном кабинете» на портале mos.ru в разделе «Сообщения» появится уведомление с номером поданного заявления.

0001-9000003-048003-0072945/17

Департамент культуры города Москвы

[Путевки на отдых и оздоровление детей](#)

Изменился статус заявления: На исполнении. Зарегистрировано

История

Подробнее

Отозвать заявление